

WH ITALIA (TELAIO NERO)

CATAS

81-08



EN 1335 C
(su richiesta)

D.LGS. 81
del 2008

CAM (su
richiesta)

1IM (su
richiesta)

CLASSE 1
(su richiesta)

DESCRIZIONE

Minimalista ed elegante, dalle finiture nere, la famiglia di poltrone WH si distingue per le raffinate cuciture orizzontali che definiscono la seduta, conferendole un'immagine di modernità senza tempo. Ogni dettaglio, dalla scelta dei materiali alle finiture impeccabili, è pensato per offrire un'esperienza di comfort superiore, rendendo queste poltrone non solo funzionali, ma anche simboli di prestigio e raffinatezza. Progettate per arredare gli spazi ufficio con stile, queste poltrone sono disponibili in diverse versioni: direzionale per un tocco di autorità, ospiti per un'accoglienza di classe e meeting per garantire versatilità e funzionalità. L'accurata selezione di tessuti permette di ampliare le possibilità di rivestimento, superando le classiche in pelle e aggiungendo un tocco di originalità e personalizzazione agli ambienti lavorativi.

STRUTTURA



Nero

PESO E GARANZIA

110
KG

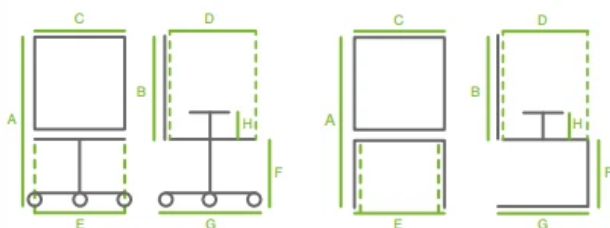
2
ANNI

Considerando il peso massimo consigliato da ITALIAN SEDIOLITI. Per le condizioni di garanzia, consultare le condizioni generali di vendita all'inizio del listino.



LA FOTO PUO' INCLUDERE OPTIONAL

DIMENSIONI



	A	B	C	D	E	F	G	H
WH IT NR A OSI	108/120	65	44	47	47	42/54	70	22
WH IT NR B OSI	89/101	46	44	47	47	42/54	70	22
WH IT NR B PFF	89	46	44	47	47	46	60	22
WH IT NR B SL	91	46	44	47	47	46	69	22



STRUTTURA

Tubo portante in acciaio verniciato nero 30x15, imbottita e rivestita con tessuti o pellami



BRACCIOLI

Fissi in acciaio verniciato nero



MECCANISMO (OSI)

Oscillante semplice Italiano con regolazione in base al peso dell'utilizzatore



MECCANISMO (PFF)

Piastra fissa girevole



GAS

Gaslift classe 4



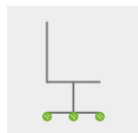
BASE (OSI)

Nylon caricato fibravetro con anello di sicurezza in metallo estraibile, diametro 670mm



BASE (PFF)

Conica in nylon rinforzato, diametro 670mm con piedini






RUOTE

Autofrenanti di tipo W per tutti i pavimenti






SLITTA




Tubo d'acciaio verniciato nero, diametro 30mm. Piedini in nylon antiscivolo

WH IT NR A OSI
 1  0.26  17





Cat. 1		
Cat. 2		
Cat. 3		
Cat. 4		
Pelle + Sk (solo nero)		
Pelle + Pelle (tutti colori)		
Rete Ignifuga		

WH IT NR B OSI
 1  0.22  16


Cat. 1		
Cat. 2		
Cat. 3		
Cat. 4		
Pelle + Sk (solo nero)		
Pelle + Pelle (tutti colori)		
Rete Ignifuga		

WH IT NR B PFF
 1  0.27  16


Cat. 1		
Cat. 2		
Cat. 3		
Cat. 4		
Pelle + Sk (solo nero)		
Pelle + Pelle (tutti colori)		
Rete Ignifuga		

WH IT NR B SL
 1  0.21  17


Cat. 1		
Cat. 2		
Cat. 3		
Cat. 4		
Pelle + Sk (solo nero)		
Pelle + Pelle (tutti colori)		
Rete Ignifuga		

OPTIONAL
MECCANISMI


MC PF
Piastra fissa con con leva alzata sedile



MC OSEC
Meccanismo oscillante semplice



MC OAC
Meccanismo 5 blocchi, oscillante avanzato

MECCANISMI


MC OAI
Meccanismo 5 blocchi, oscillante avanzato

BASI

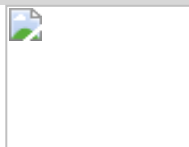

BA LX NR
Base in acciaio verniciato nero, diametro 700mm

VARIO


PIEDINI
5 piedini in nylon

CERTIFICAZIONI


KIT PER 1IM (TS)
Tessuto e resina ignifughi (Alba, Berlin, Bonday, King, Mini&Melange, Inca, Aurea Mood) di serie



KIT CLASSE 1 (RT)
Schienale e sedile con rete ignifuga



KIT EN 1335
Per la versione certificata EN1335C contatta un ns. commerciale